


取扱説明書

385:追加スケボーハンガー(縦型)


- 本品はアルミポールツッパリ君に使用する為の追加アームです。
- 本品はスケートボードラックを縦に積載する事が出来ます。

【安全にお使い頂くための注意事項】

- ※ご使用になる前に必ずこの取扱説明書を最後までお読みください。
- アルミポールツッパリ君の使用耐加重はポール1本で30kg、ポール2本で60kgとなります。
- アルミポールツッパリ君をすでにお使いの場合、取付けの際は安全の為ラックに積載してあるものを降ろしてから行ってください。
- 転倒、落下の危険性がありますので無理な積載はしないでください。
- 取り付けにはプラスドライバーが必要です。工具は含まれていません。
- 本品を使用用途以外の目的でご使用しないでください。
- ご使用中は定期的にネジの緩みがないか確認してご使用ください。
- 本品は開封時に発見された著しい破損以外の返品はできません。
- 本品を設置、ご使用中に起きた天井、床、ボードなどの破損および事故などにつきましては弊社での保障は致しかねますのでご了承ください。




【部品詳細】



【取付方法】

1. ハンガーアームと取付金具を固定用ネジ2本でプラスドライバーで締めて固定します。
2. ホルダーにスペーサーをセットして、ポールを挟むように取付金具を取り付け、ホルダーのボルトを締め付け固定します。スペーサー大は内(細い上部)ポール用で、スペーサー小は外(太い下部)ポール用です。
3. キズ防止ゴムをお好みに写真点線部分アーム内側にお貼りください。
4. スケートボードを横からスライドさせハンガーアームにトラックを載せる事により、ボトム面を表側に収納ディスプレイ出来ます。



※商品に関するお問い合わせ等は、お買い上げの販売店へまずご連絡ください。

【製造元】257-0015 神奈川県秦野市平沢462-1

株式会社 寿産業 CAP事業部

<http://www.cap-j.com>

mail:info@cap-j.com

